

# PROVENCE



# Willkommen bei SÜHAC, wir öffnen Ihnen Türen

Mit uns als Partner finden Sie die Stärken aus Industrie, Handwerk und Handel in einem Unternehmen vereint.

Ihre vollkommene Zufriedenheit ist unser Anspruch. Um dem gerecht zu werden, sind wir stets bestrebt, im Sinne unserer Kunden zu handeln und alle Produkte in gleichbleibend hoher Qualität und bei Lagerartikeln in bestmöglicher Verfügbarkeit flexibel und schnell zu liefern.

Wir möchten Sie begeistern und dafür ziehen wir als Team an einem Strang. Jeder von uns bringt seine handwerklichen, logistischen und kaufmännischen Fähigkeiten in die gemeinsame Arbeit ein.

## Unser PROVENCE-Programm

Mit diesem Katalog präsentieren wir Ihnen unser umfangreiches PROVENCE Vollholz-Sortiment. Erleben Sie die lebendige Ausstrahlung und natürliche Faszination des Werkstoffes Holz in all seinen Facetten.

Qualitativ hochwertige Verarbeitung und formvollendetes Design setzen den ursprünglichen Charakter von Holz perfekt in Szene. Die Türmodelle in vielseitigen Stilrichtungen sorgen für ein behagliches und natürliches Wohnambiente, das die Liebe zur Natur widerspiegelt.



**Ihr Harald Reichel**  
Geschäftsleitung



### **Unsere Vollholztüren sind kurzfristig lieferbar!**

Vollholztüren Fichte astig in den Oberflächenbehandlungen honigfarben und hell pigmentiert lackiert erhalten Sie in verschiedenen Varianten und DIN-Größen kurzfristig von unserem Lager. Fragen Sie Ihren Fachberater nach Detailinformationen!

## Inhaltsverzeichnis

Gute Gründe	4 - 5
Primus	6 - 11
Castell	12 - 19
Toscana	20 - 25
Beschläge	26 - 27



# Gute Gründe

Was unsere PROVENCE Vollholztüren ausmacht sind die Rohstoffe, die verarbeitet werden. Die verwendeten Holzarten kommen ausschließlich aus Europa. Unsere Fichte und Kiefer stammen aus den skandinavischen Ländern, welche für ihr gesundes und dichtes Holz bekannt sind.

Alle Holzarten vereint, dass Sie aus einer nachhaltigen und ressourcenbewussten Forstwirtschaft stammen und nicht aus illegalem Holzabbau.

Vorteile von Vollholztüren:

- > 100 % Holz und daher besonders ökologisch
- > Tragen zu einem gesunden Raumklima bei
- > Gute Schallschutzeigenschaften durch die Holzdicke
- > Holz ist ein Naturprodukt – jede Türe ist individuell
- > Äußerst robust und widerstandsfähig
- > Unsere Türen sind schichtverleimt und besitzen somit eine noch höhere Stabilität

Unsere Vollholztüren erhalten Sie in den folgenden Oberflächenbehandlungen.



roh



geölt



gebeizt




lackiert



gewachst

## Aufbau der Türserien


### Primus



### Castell



### Toscana



## Aufbau Futter



Vorteile gegenüber Vollholztüren im Einstiegssortiment:

- > Starkfurnierdeck //
  - Stabverleimung in der Oberfläche nicht sichtbar
  - durchgängiges Furnierbild ohne sichtbare Stöße
- > Mittellage kreuzverleimt //
  - verringerter Schwund & Verzug
  - besseres Stehvermögen & erhöhte Formstabilität
- > größere Fries- & Sockelbreite bei Castell & Toscana //
  - erhöhte Standfestigkeit
  - Kürzbarkeit bis zu 30 mm
  - ausdrucksstarke Optik, die den Landhausstil betont



Unsere Türfutter werden generell aus 3-Schichtplatten kreuzverleimt gefertigt und überzeugen so mit einer erhöhten Stabilität- und Langlebigkeit ohne Verzug. Größere Bekleidungsbreiten sind optional möglich.




Bei den verwendeten Lacken handelt es sich ausschließlich um wasserbasierte Lacke, welche im Vergleich zu chemischen Lacken deutlich umweltfreundlicher und -schonender sind.

Futter auf Gehrung gestoßen (serienmäßig)




Türe gefälzt (serienmäßig)

Futter stumpf gestoßen (optional)




Türe stumpf einschlagend (optional)

Wählen Sie zwischen Türblatt gefälzt oder stumpf sowie Futter auf Gehrung oder stumpf gestoßen.



gebürstet



ungebürstet

Ihre Türe erhalten Sie wahlweise mit strukturierter (gebürstet) oder glatter (ungebürstet) Oberfläche.



Profitieren Sie von der Sortimentstiefe unseres PROVENCE-Programms.



Flächenbündige Glasleisten für eine homogene Optik.



Sie erhalten alle Modellvarianten auch im Sondermaß.



Neben Drehtüren erhalten Sie auch Schiebetürvarianten mit und ohne Durchgangsfutter vor und in der Wand laufend. Alle Dreh- und Schiebetürvarianten sind zudem in 1- und 2-flügeliger Ausführung erhältlich.

# Primus

Zeitlose Natürlichkeit



**Primus DA**  
Fichte astig, gebürstet,  
hell pigmentiert lackiert,  
Beschlag Edda






**Primus DQ**  
Fichte astig, ungebürstet, natur lackiert,  
Beschlag Matilda



**Primus DQ**  
Fichte astig, gebürstet, honigfarben lackiert,  
Beschlag Rosa

**Türen in zeitloser Natürlichkeit.**

Die Vollholztüren PRIMUS bringen die ursprüngliche Charakteristik der verwendeten Hölzer voll zum Ausdruck und sind mit aufrecht oder quer verlaufender Holzstruktur erhältlich. Die große Auswahl europäischer Holzarten wie z. B. Fichte, Lärche, Kiefer, Eiche und Buche in verschiedenen Oberflächenbehandlungen lässt keine Wünsche offen.



**Primus DQ**

Eiche astig, ungebürstet,  
weisslich geölt,  
Beschlag Lina



**Primus LA4 DA**

Eiche astfrei, ungebürstet,  
hell pigmentiert lackiert,  
Glas Float satiniert,  
stumpf einschlagend,  
Beschlag Rosa



**Primus DQ**

Eiche astig, ungebürstet,  
geölt, Astigkeit regelmäßig,  
Beschlag Mira



**Primus LA2 DQ**

Eiche astig, ungebürstet,  
natur lackiert, Astigkeit  
unregelmäßig, Glas Silvit,  
Beschlag Matilda







**Primus DQ**

Eiche astig, ungebürstet, natur  
lackiert, Astigkeit unregelmäßig,  
Beschlag Elsa

**Das gewisse Etwas für Ihre PROVENCE Vollholztüren**

Beschläge in Antikoptik sind ein perfekter Partner zu Türen im Landhausstil.

 Alle abgebildeten Beschläge  
kurzfristig lieferbar.



**Lina**  
Stahlgrau verzinkt




**Rosa**  
Stahlgrau verzinkt




**Mira**  
Schwarz



**Matilda**  
Schwarz



**Edda**  
Schwarz / Porzellan



**Elsa**  
Antik gerostet

Zu jedem Beschlag erhalten Sie unsere farblich passenden Antikbänder dazu (siehe Seite 27).



**Primus Querrille DQ**

Eiche astfrei, ungebürstet,  
hell pigmentiert lackiert,  
Beschlag Lina



**Primus Querrille DQ**

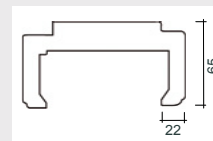
Fichte astfrei, gebürstet,  
natur lackiert,  
Beschlag Matilda



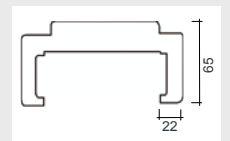
**Detail Querrille**

Rillenfräsungen sind nur in  
der Ausführung astfrei und  
DQ möglich.

**Futterausführungen**




gebürstet  
65 mm profiliert



ungebürstet  
65 mm leicht gerundet



Türblatt gefälzt & Futter  
auf Gehrung gestoßen

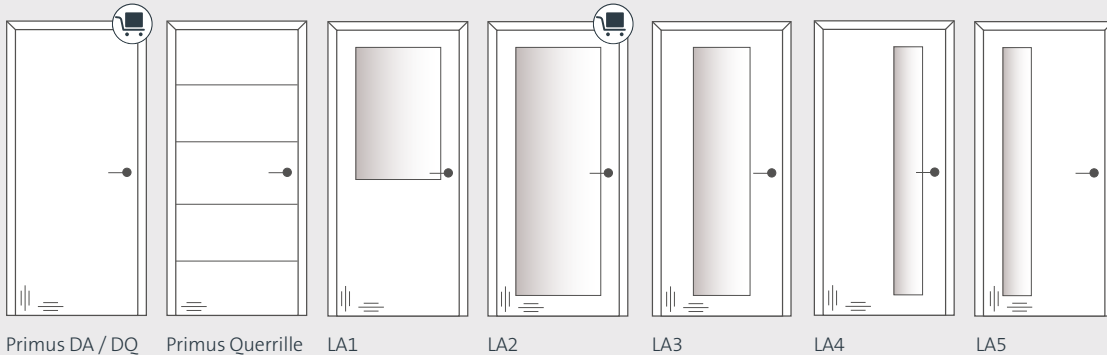


Türblatt stumpf &  
Futter stumpf gestoßen

**Auf Gehrung gestoßene Futter** bestechen durch die kaum sichtbare Eckverbindung ohne Übergänge.

**Stumpf gestoßene Futter** betonen durch trendige Blockoptik mit sichtbarer Fuge die Linienführung der Tür.

## Modellübersicht Türen



Primus DA / DQ

Primus Querrille

LA1

LA2

LA3

LA4

LA5

## Türblatt Querschnitt



Überschlag gefast




Das Modell Primus DQ ist in der Oberfläche Fichte astig gebürstet honigfarben lackiert kurzfristig ab Lager SÜHAC lieferbar.

**Strukturverlauf DA / DQ //** Klassische oder moderne Ansicht


**DA** - Klassische und zeitlose Anmutung mit durchgehend aufrechtem Strukturverlauf.

**DQ** - Moderne und individuelle Optik mit durchgehend quer verlaufendem Strukturverlauf.


## Oberflächen Nadelholz



**Fichte astig**  
gebürstet, roh




**Fichte astig**  
gebürstet, natur lackiert




**Fichte astig**  
gebürstet, hell pigmentiert lackiert




**Fichte astig**  
gebürstet, honigfarben lackiert




**Fichte astig**  
gebürstet, gewachst




**Fichte astfrei**  
gebürstet, natur lackiert




**Lärche astfrei**  
gebürstet, natur lackiert



**Kiefer astfrei**  
gebürstet, natur lackiert




**Kiefer astfrei**  
gebürstet, hell pigmentiert lackiert




**Kiefer astfrei**  
gebürstet, Pinie gebeizt lackiert


## Oberflächen Laubholz




**Eiche astig**  
ungebürstet, natur lackiert




**Eiche astig**  
ungebürstet, geölt




**Eiche astig**  
ungebürstet, weisslich geölt



**Eiche astfrei**  
ungebürstet, natur lackiert



**Eiche astfrei**  
ungebürstet, hell pigmentiert lackiert



**Buche astfrei**  
ungebürstet, natur lackiert

Alle unsere Vollholztüren erhalten Sie in den verschiedenen Oberflächenbehandlungen roh, lackiert, geölt, gewachst oder individuell gebeizt. Außerdem können Sie zwischen den Strukturbehandlungen strukturiert (gebürstet) und glatt (ungebürstet) wählen.

# Castell

Gemütlicher Landhausstil



**Castell 4CA**  
Fichte astig, gebürstet, honigfarben lackiert,  
Beschlag Rosa



**Castell 2CA**

Fichte astig, gebürstet, honigfarben lackiert,  
Beschlag Matilda




**Castell 4CA-LA4\_4**

Fichte astig, gebürstet, honigfarben lackiert,  
Glas Window, Beschlag Elsa

**Türen für unverkennbaren Landhausstil.**

Die Türen der Serie CASTELL strahlen Wärme und Gemütlichkeit aus. Die profilierten Füllungen geben den Vollholztüren den unverwechselbaren Landhausstil. Hier findet jeder seine ganz persönliche Landhaustür.



**Castell 2CA**

Fichte astig, gebürstet, hell pigmentiert lackiert, Beschlag Matilda



**Castell 4CA-LA4\_4**

Fichte astig, gebürstet, hell pigmentiert lackiert, Glas Float klar, Beschlag Mira



**Castell 2CA-LA4\_4**


Fichte astig, gebürstet, hell pigmentiert lackiert, Glas Float klar mit satinierter Umrandung, Beschlag Edda




#### Castell 4CA

Fichte astig, gebürstet, hell pigmentiert lackiert,  
Beschlag Elsa


#### Oberflächenbehandlungen




**Fichte astig**  
gebürstet, roh




**Fichte astig**  
gebürstet, natur lackiert



**Fichte astig**  
gebürstet, hell pigmentiert lackiert



**Fichte astig**  
gebürstet, honigfarben lackiert



**Fichte astig**  
gebürstet, gewachst



**Castell 5CA**  
Eiche astig, ungebürstet, geölt,  
Beschlag Matilda



**Castell 4CA-Q**  
Eiche astig, gebürstet,  
geölt, Beschlag Lina



**Castell 4CA**  
Buche astfrei, ungebürstet  
natur lackiert,  
Beschlag Elsa




**Castell 3CA**  
Fichte astig, gebürstet,  
natur lackiert,  
Beschlag Lina



**Castell 5CA**  
Fichte astfrei, ungebürstet,  
natur lackiert,  
Beschlag Rosa





**Castell 4CA-LA4\_4**

Fichte astig, gebürstet, Patina Elfenbein lackiert,  
Glas Silvit, Beschlag Mira



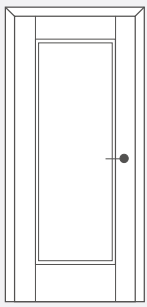
**Castell 3CA**

Fichte astig, ungebürstet,  
Patina Grau lackiert,  
Beschlag Rosa

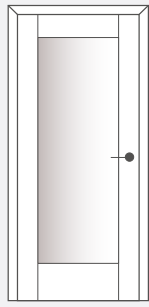
**Moderner Alterungsprozess.**

Unsere PROVENCE Türen können mit einer speziellen Patina-Lackierung einem künstlichen Alterungsprozess unterzogen werden. Die Holzoberflächen werden lackiert und Schritt für Schritt mit verschiedenen Techniken bearbeitet um dabei die Höhen und Tiefen der Holzstruktur hervorzuheben. Die dabei entstehende authentische und individuelle Antik-Optik passt wunderbar zum Landhausstil.

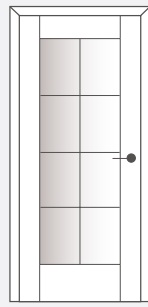
### Modellübersicht Türen



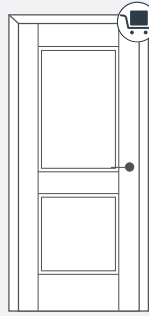
1CA



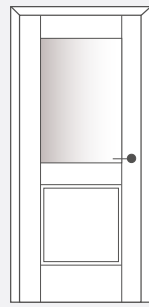
1CA-LA1



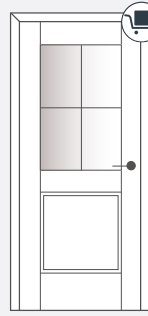
1CA-LA1\_8



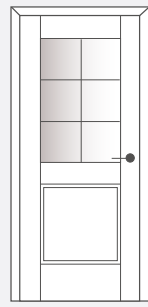
2CA



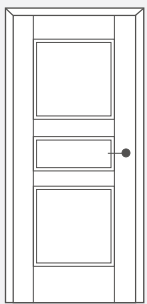
2CA-LA4



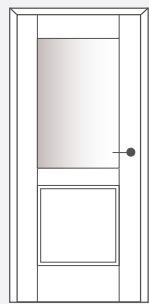
2CA-LA4\_4



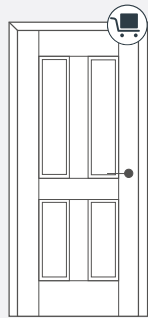
2CA-LA4\_6



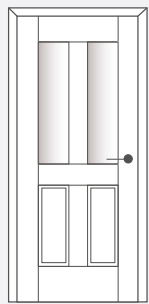
3CA



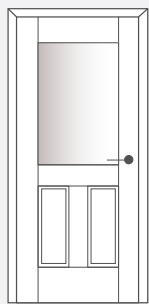
3CA-LA1



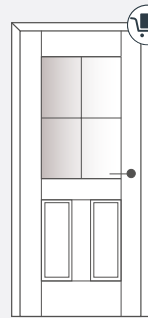
4CA



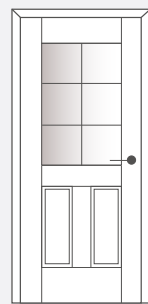
4CA-2LA4\_2



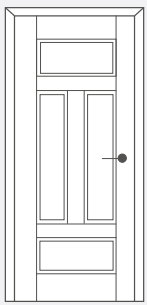
4CA-LA4



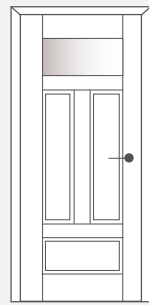
4CA-LA4\_4



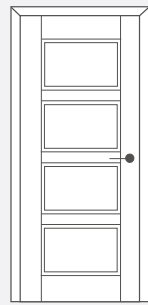
4CA-LA4\_6



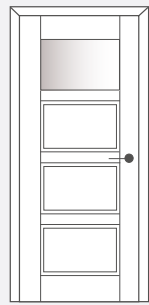
4CA-Q



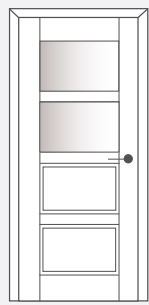
4CA-Q-LA1



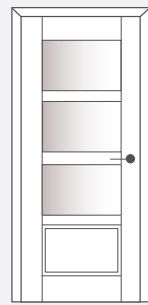
5CA



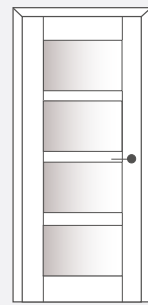
5CA-LA1



5CA-LA2



5CA-LA3



5CA-LA4

#### Türblatt Querschnitt



Oberfläche gebürstet - Überschlag profiliert



Oberfläche ungebürstet - Überschlag gefast




**Fichte astig, gebürstet, hell pigmentiert lackiert:**  
2CA & 2CA-LA4\_4

**Fichte astig, gebürstet, honigfarben lackiert:**  
2CA, 2CA-LA4\_4, 4CA & 4CA-LA4\_4

**Dreh- & Schiebetüren kurzfristig lieferbar**

## Oberflächen Nadelholz



**Fichte astig**  
gebürstet, roh



**Fichte astig**  
gebürstet, natur lackiert




**Fichte astig**  
gebürstet, hell pigmentiert lackiert




**Fichte astig**  
gebürstet, honigfarben lackiert



**Fichte astig**  
gebürstet, gewachst lackiert




**Fichte astfrei**  
gebürstet, natur lackiert




**Fichte astig**  
gebürstet, Patina Elfenbein




**Fichte astig**  
gebürstet, Patina weiss




**Fichte astig**  
gebürstet, Patina grau



**Kiefer astfrei**  
gebürstet, natur lackiert




**Kiefer astfrei**  
gebürstet, hell pigmentiert lackiert




**Kiefer astfrei**  
gebürstet, Pinie gebeizt lackiert

## Oberflächen Laubholz



**Eiche astig**  
ungebürstet, natur lackiert




**Eiche astig**  
ungebürstet, geölt




**Eiche astig**  
ungebürstet, weisslich geölt



**Eiche astfrei**  
ungebürstet, natur lackiert



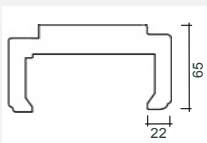
**Eiche astfrei**  
ungebürstet, hell pigmentiert lackiert



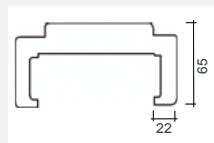
**Buche astfrei**  
ungebürstet, natur lackiert

Alle unsere Vollholztüren erhalten Sie in den verschiedenen Oberflächenbehandlungen roh, lackiert, geölt, gewachst oder individuell gebeizt. Außerdem können Sie zwischen den Strukturbehandlungen strukturiert (gebürstet) und glatt (ungebürstet) wählen.

## Futterausführungen



gebürstet  
65 mm profiliert



ungebürstet  
65 mm leicht gerundet

# Toscana

Moderne Behaglichkeit



**Toscana 1T**  
Fichte astfrei, gebürstet, Weisslack,  
Beslag Mira



**Toscana T-H4**  
Eiche astig, ungebürstet, geölt,  
Beschlag Rosa



**Toscana 2T**  
Lärche astfrei, ungebürstet, natur lackiert,  
Beschlag Elsa

**Stollentüren für moderne Behaglichkeit.**

Die Türen der Serie TOSCANA versprühen mit ihrem geradlinigen Landhausstil moderne Behaglichkeit und Wärme. Sie empfehlen sich für einen großzügigen Wohnstil bei dem Wert auf natürliche Materialien gelegt wird. Mit Stilelementen, stumpf gestoßenen Futter und stumpf abgesetzten Füllungen setzen sie auf zeitgemäße Eleganz.



**Toscana T-H2**  
Kiefer astfrei, gebürstet, hell pigmentiert lackiert, stumpf einschlagend, Beschlag Lina




**Toscana T-H2-LA2**  
Kiefer astfrei, gebürstet, hell pigmentiert lackiert, Glas Masterlignè, stumpf einschlagend, Beschlag Edda




**Toscana 2T-LA1**  
Kiefer astfrei, gebürstet, hell pigmentiert lackiert, Glas Float satiniert, Beschlag Elsa

**Details Futter**





Türblatt gefälzt & Futter auf Gehrung gestoßen



Türblatt stumpf & Futter stumpf gestoßen

**Auf Gehrung gestoßene Futter** bestehen durch die kaum sichtbare Eckverbindung ohne Übergänge.

**Stumpf gestoßene Futter** betonen durch trendige Blockoptik mit sichtbarer Fuge die Linienführung der Tür.



**Toscana 1T**  
Kiefer astfrei, gebürstet, Pinie  
gebeizt lackiert, Beschlag Mira



Detail Fichte astfrei,  
gebürstet, Weisslack



**Toscana T-H4**  
Fichte astfrei, gebürstet,  
Weisslack, Beschlag Matilda

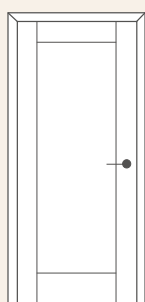


**Toscana 4T**  
Fichte astfrei, gebürstet,  
Weisslack, Beschlag Lina

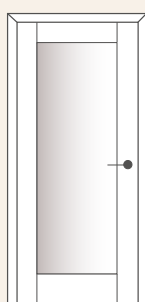


**Toscana 3T**  
Kiefer astfrei, gebürstet,  
Pinie gebeizt lackiert, stumpf  
einschlagend, Beschlag Matilda

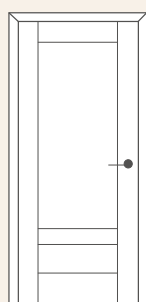
### Modellübersicht Türen



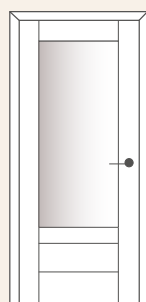
1T



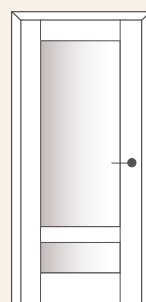
1T-LA1



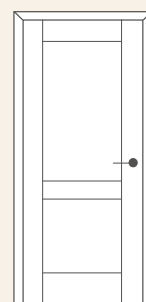
2T1



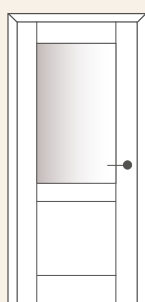
2T1-LA1



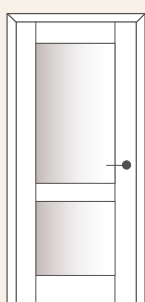
2T1-LA2



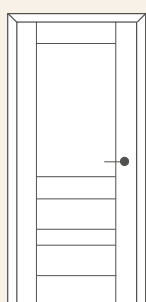
2T



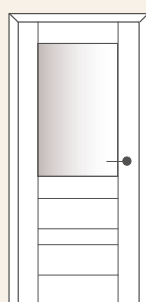
2T-LA1



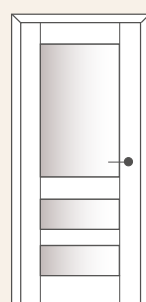
2T-LA2



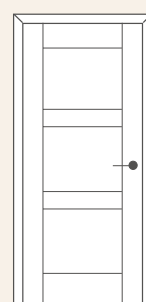
3T2



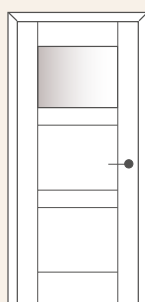
3T2-LA1



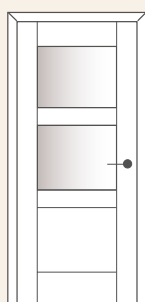
3T2-LA3



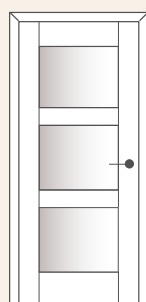
3T



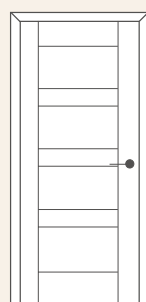
3T-LA1



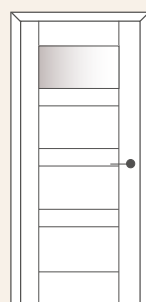
3T-LA2



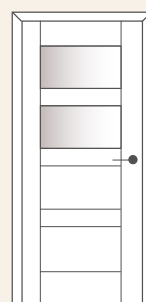
3T-LA3



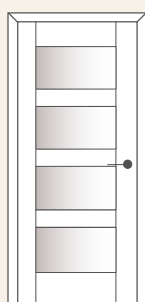
4T



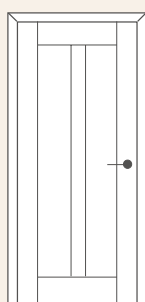
4T-LA1



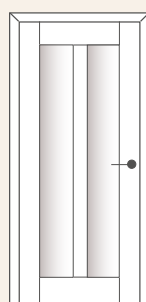
4T-LA2



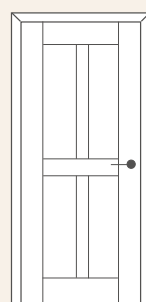
4T-LA4



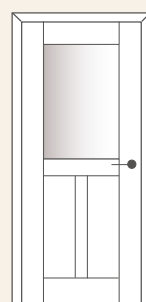
T-H2



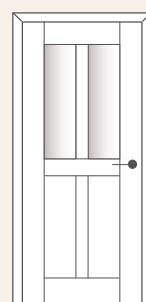
T-H2-LA2



T-H4



T-H4-LA1



T-H4-LA2



## Oberflächen Nadelholz



**Fichte astig**  
gebürstet, roh



**Fichte astig**  
gebürstet, natur lackiert



**Fichte astig**  
gebürstet, hell pigmentiert lackiert



**Fichte astig**  
gebürstet, honigfarben lackiert



**Fichte astig**  
gebürstet, gewachst




**Fichte astfrei**  
gebürstet, natur lackiert



**Fichte astfrei**  
gebürstet, Weisslack



**Lärche astfrei**  
gebürstet, natur lackiert



**Kiefer astfrei**  
gebürstet, natur lackiert




**Kiefer astfrei**  
gebürstet, hell pigmentiert lackiert




**Kiefer astfrei**  
gebürstet, Pinie gebeizt lackiert


## Oberflächen Laubholz




**Eiche astig**  
ungebürstet, natur lackiert




**Eiche astig**  
ungebürstet, geölt




**Eiche astig**  
ungebürstet, weisslich geölt



**Eiche astfrei**  
ungebürstet, natur lackiert



**Eiche astfrei**  
ungebürstet, hell pigmentiert lackiert



**Buche astfrei**  
ungebürstet, natur lackiert

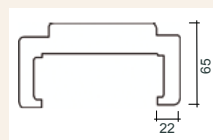
Alle unsere Vollholztüren erhalten Sie in den verschiedenen Oberflächenbehandlungen roh, lackiert, geölt, gewachst oder individuell gebeizt. Außerdem können Sie zwischen den Strukturbehandlungen strukturiert (gebürstet) und glatt (ungebürstet) wählen.

## Türblatt Querschnitt



Überschlag gefast

## Futterausführungen



65 mm leicht gerundet

## Antik-Beschläge - Echte Handwerkskunst

Die Herstellung unserer Antik-Beschläge erfolgt in liebevoller Handarbeit. Die hochwertigen Oberflächen der handgeschmiedeten Eisenbeschläge werden mit verschiedenen Veredelungsverfahren erzeugt. Ob schwarz, stahlgrau oder antik gerostet vor allem bei Türen mit Echtholzoberfläche oder Holzoptik sorgen diese für ein stimmiges Gesamtbild. Auch unsere Beschläge mit edlen Porzellan-Griffen aus echtem bayerischen Porzellan feiern ein ungeahntes Comeback.



### Matilda

Schwarz



### Edda

Schwarz / Porzellan



weitere Porzellan-Varianten



### Lina

Stahlgrau verzinkt



### Elsa

Antik gerostet





## Mira

Schwarz



## Rosa

Stahlgrau verzinkt



Für ein perfektes Raumdesign erhalten Sie passend zu Ihren Türbeschlägen in Antik-Optik auch Antik-Bänder, Fenstergriffe, Wohnungseingangs- und Haustürbeschläge.



Matilda  
Fenstergriff

Matilda Rosettenwechselgarnitur  
für Wohnungseingangstüre

### Antik Schwarz



### Antik Stahlgrau



### Antik Gerostet





**SÜHAC GmbH**

Rudolf-Diesel-Straße 3  
91522 Ansbach

Tel: +49 981 970 00-0

Fax: +49 981 970 00-410

Mail: [kontakt@suehac.de](mailto:kontakt@suehac.de)

Web: [suehac.de](http://suehac.de)